

Balanco

Balanco em 31 de Dezembro de 2017

UNIDADE MONETÁRIA (1)

		DATAS		
RUBRICAS	NOTAS	31 Dez 2017	31 Dez 2016	Variação
<u>ATIVO</u>				
Ativo				
Ativo não corrente				
Ativos fixos tangíveis	3a), 3b), 5	5.523.368,04	5.717.817,35	-3,40%
Bens do património histórico e cultural		0,00	0,00	0,00%
Ativos Biológicos	3e), 11	19.416,34	20.601,91	-5,75%
Ativos intangíveis	3c), 6	8.479,48	10.522,73	-19,42%
Investimentos financeiros	3d), 7	8.673,27	8.934,14	-2,92%
		5.559.937,13	5.757.876,13	-3,44%
Ativo corrente				
Inventários	3f), 10	131.430,13	161.818,16	-18,78%
Clientes	3e), 11	59.990,82	61.513,14	-2,47%
Adiantamentos a fornecedores	3i2), 17	0,00	0,00	0,00%
Estado e outros entes públicos	3i2), 17	1.581,82	3.934,68	-59,80%
Fundadores/Beneméritos/Patrocinadores/Doadores/Associados/Membros	3i1), 17	1.413,00	1.090,00	29,63%
Outras contas a receber	3i2), 17	393.354,08	417.713,58	-5,83%
Diferimentos	3i1), 17	9.525,53	7.260,48	31,20%
Outros ativos financeiros		0,00	0,00	0,00%
Caixa e depósitos bancários	3i3)	965.712,03	722.447,75	33,67%
		1.563.007,41	1.375.777,79	13,61%
Total do Ativo		7.122.944,54	7.133.653,92	-0,15%
<u>FUNDOS PATRIMONIAIS E PASSIVO</u>				
<u>Fundos Patrimoniais</u>				
Fundos	19	140.591,09	140.591,09	0,00%
Excedentes técnicos		0,00	0,00	0,00%
Reservas		0,00	0,00	0,00%
Resultados transitados	19	2.900.400,02	2.972.205,35	-2,42%
Excedentes de revalorização	19	422.429,41	424.115,67	-0,40%
Outras variações nos fundos patrimoniais	3h), 14, 19	2.892.000,75	2.947.697,26	-1,89%
Resultado líquido do período	19	70.546,90	-73.491,59	100,00%
Total do fundo de capital		6.425.968,17	6.411.117,78	-0,87%

(1) - Euro

Balço

		DATAS		
RUBRICAS	NOTAS	31 Dez 2017	31 Dez 2016	Variância
Passivo				
Passivo não corrente				
Provisões		0,00	0,00	0,00%
Provisões específicas		0,00	0,00	0,00%
Financiamentos obtidos		0,00	0,00	0,00%
Outras contas a pagar		0,00	0,00	0,00%
		0,00	0,00	0,00%
Passivo corrente				
Fornecedores	3i2), 17	77.806,74	91.943,83	-15,38%
Adiantamentos de clientes		0,00	0,00	0,00%
Estado e outros entes públicos	3i2), 17	92.375,43	96.174,67	-3,95%
Fundadores/Beneméritos/Patrocinadores/Doadores/Associados/Membros		0,00	0,00	0,00%
Financiamentos obtidos		0,00	0,00	0,00%
Diferimentos	3i2), 17	172.322,32	232.737,44	-25,96%
Outras contas a pagar	3i1), 17	354.471,88	301.680,20	17,50%
Outros passivos financeiros		0,00	0,00	0,00%
		696.976,37	722.536,14	-3,54%
Total do Passivo		696.976,37	722.536,14	-3,54%
Total dos Fundos Patrimoniais e do Passivo		7.122.944,54	7.133.653,92	-1,14%

(1) - Euro

TSR - Sistemas de Informação, Lda.

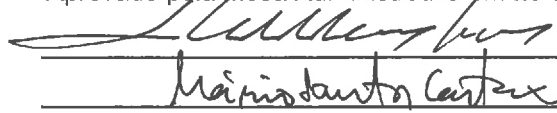


2/2

terça-feira, 20 de março de 2018

Licenciado a SANTA CASA DA MISERICÓRDIA DE CANTANHEDE

Aprovado pela Mesa Administrativa em 20 de março de 2018.

A Responsável,


 Maria do Carmo
 Atestado

 António

 João

